



# 広報まめじま1月号

発行者

回覧 大豆島交番

026-221-9272

作成 小林 英輔



## ためらわず 正しく使う 110番

「110番」は、緊急の事件や事故が発生した際、その被害者や目撃者等から、いち早く通報を受け、負傷者の救護や犯人検挙などの警察活動を迅速、的確に行うための緊急通報用電話です。

県内での通報は、全て長野市の長野県警察本部通信指令課につながります。

地域の安全・安心を守るため、110番の正しい利用をお願いします。

1月10日は..



### 1 不要・不急の110番通報はしないようにしてください

いたずら電話のような「不要」の電話、相談や各種照会、問合せといった「不急」の電話は、110番通報全体の約23パーセントを占めています。

### 2 相談は「#9110」、緊急ではない要望や問合せなどは、お近くの警察署へ

相談であれば警察相談専用ダイヤル「#9110」、又は警察署の代表電話を利用して下さい。

(長野中央警察署 代表電話026-244-0110)


### 3 「110番」通報のポイント

110番通報をする場合、深呼吸するなどして落ち着いてから警察官の質問に答えて下さい。

- ① 何がありましたか？→ 交通事故、泥棒、けんか など
- ② 場所はどこですか？→ 市町村名・番地、目標物(交差点名、銀行、学校、病院、コンビニ) など
- ③ いつのことですか？→ 「たった今」「〇分位前」など
- ④ 犯人は？→ 犯人の人数、性別、年齢、身長、体格、服装、車種やナンバー・色、逃走方向 など
- ⑤ 今どうなっていますか？→ けが人の様子、被害状況 など



110番はあわてずにあついで



## 冬のスリップ事故防止

### ○装備・点検は確実に！

冬期はスタッドレスタイヤを装着しましょう。タイヤの消耗やワイパーゴムの劣化、ウオッシャー液の残量確認など、こまめに点検しましょう。冬の装備へ切り替えるとともに、気持ちも切り替え、冬道に備えましょう。




### ○急のつく運転はしない！

「急加速」「急ブレーキ」「急ハンドル」はスリップのもとになります。速度や車間にゆとりを持って運転しましょう。



### ○スピードは控えめに！

冬期は路面状況により、制動距離が変化します。滑りそうに見えない場所でも、路面状況をよく観察し、カーブや下り坂などは、十分に減速して走行しましょう。



旧年ありがとうございました。  
新年もよろしくお願ひします。



大豆島交番一同

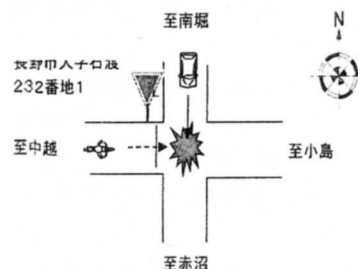
裏面にも記事があります、ご確認下さい。

# 出会い頭の交通死亡事故発生!

長野市大字石渡地籍において、普通乗用車と自転車が出会い頭に衝突し、自転車の運転者が亡くなる交通事故が発生しています。

## 事故の概要

- 発生日：令和3年11月4日（木）午後2時40分頃
- 発生場所：長野市大字石渡地籍 市道上
- 状況：北から南に進行した普通車と、西から東へ進行した自転車が、出会い頭に衝突したものの。



長野中央警察署管内で発生する人身事故のうち、「出会い頭事故」は、全体の約25%も占めています。



## 交差点の事故防止ポイント

- ◎ **かもしれない運転を励行する。**
  - ※ 「相手が止まるだろう」ではなく、「相手が出てくるかも」と考え、防衛運転に努めましょう。
- ◎ **一時停止標識がある場所では必ず止まって安全確認する。**
  - ※ 車も自転車も同じ車両の仲間です。交通ルールを守りましょう。
- ◎ **見通しの悪い交差点では、必ず徐行する。**
  - ※ 見通しの悪い交差点は、法定の徐行場所で徐行義務があります。